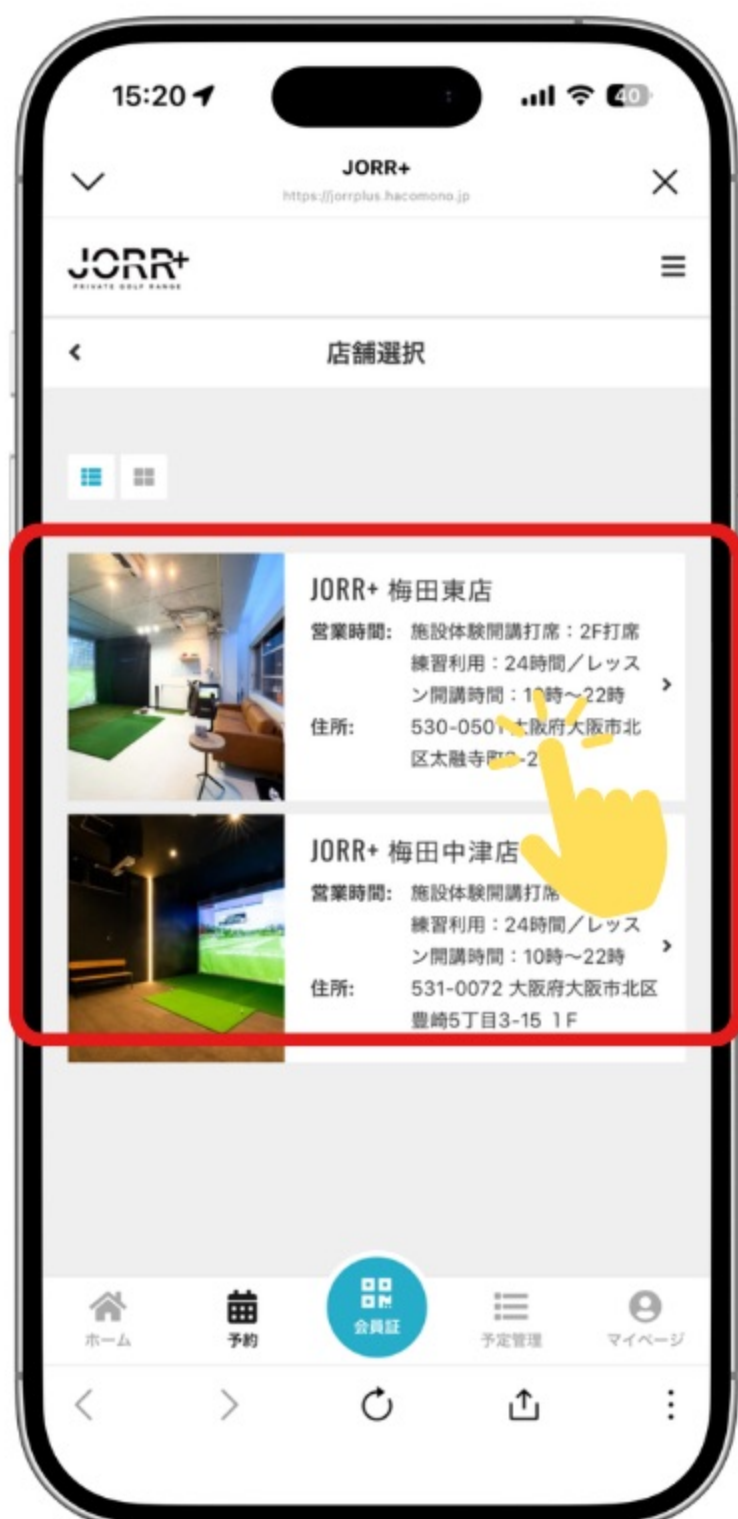


**JORR+**  
PRIVATE GOLF RANGE

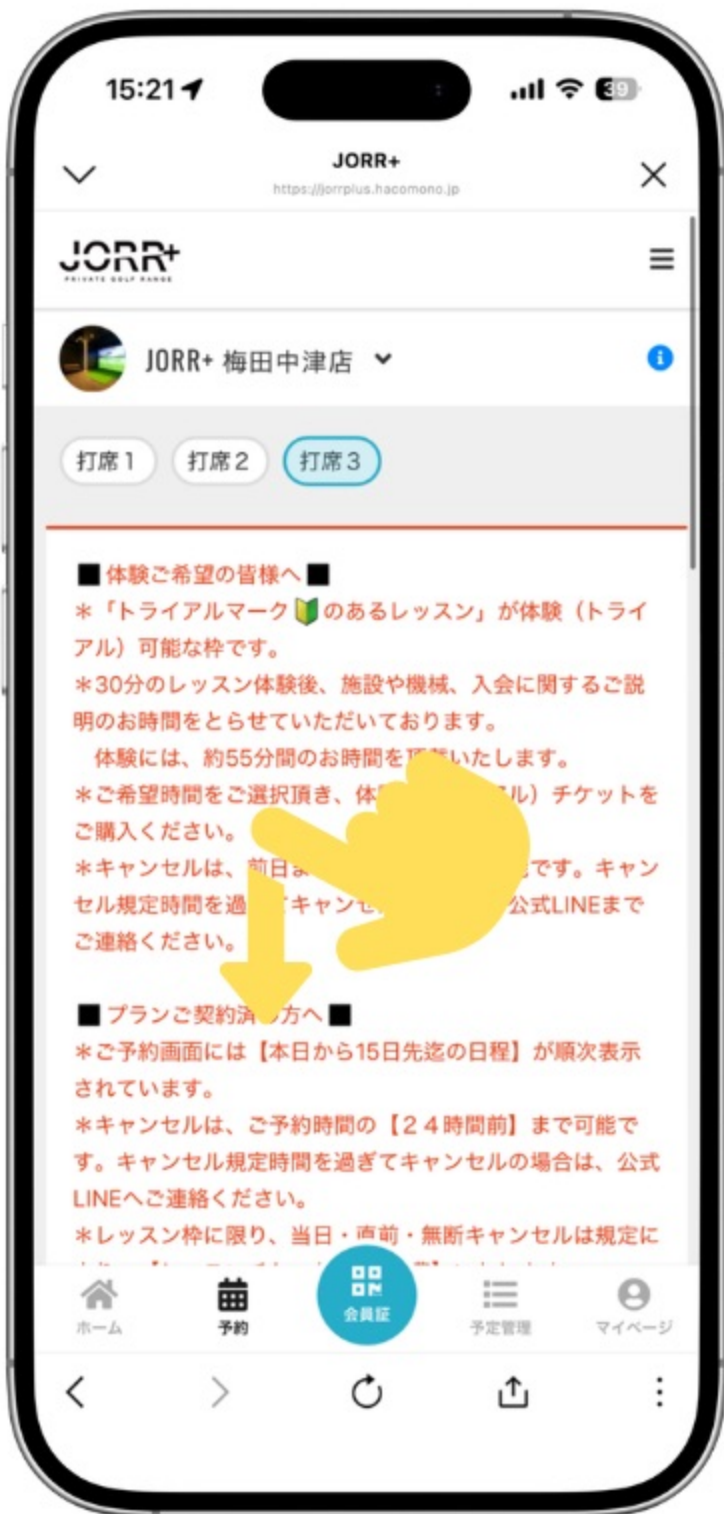
**体験ご予約方法**



1.公式LINEのメニューから「体験ご予約はこちら」を押す。



2.体験する店舗を選択  
体験を希望する店舗を選択してください。



### 3.体験日時の注意事項を確認し、下にスクロールする。

開講打席は、店舗により異なります。


梅田東店：2階打席

梅田中津店：3番打席



### 4.体験日時の選択

●表示している日より先15日間のスケジュールが表示されています。

●若葉マーク（初心者マーク)のついている枠が体験レッスン枠です。



5.予約日時を確認し、「トライアルを予約する」を押す。



6.必要情報を入力し、「次へ」を押す。





7.お支払い情報を入力し  
個人情報の取り扱いチェッ  
クマークを入れて、  
「確認画面へ」を押す。

- トライアルチケットのお支払いは、すべてクレジットカードです。
- 必要情報をご入力後、画面下の個人情報取り扱いに関する内容を一読お願いいたします。

チェックマークをいれる



8.クーポンをお持ちの場合は、  
クーポンコードを入力し、  
「内容を確認し予約する」を  
押す。

## 8.ご予約完了画面が表示

この画面が表示された時点で、  
ご予約が完了しています。



## 予約キャンセル方法

画面下の予定管理を押すと、  
右の画面が表示されます。

「キャンセルする」を押すと、  
確認画面が表示されるので、  
キャンセルするを押してください。

**予約のキャンセルは、  
予約日の前日23:59までです。**

